

Antimikrobiell disk

BIOPATCH®



Steripolar
Taking care further

Klorhexidinglukonat

Bredspektrig bakterie- och svampdödande effekt

Absorberar åtta gånger sin vikt i vätska

Aktiveras av hudens fuktighet och frigör kontinuerligt CHG

Antimikrobiell disk

BIOPATCH®-disken är avsedd att användas som ett hydrofilt förband för att absorbera sårvätska och skydda injektionsstället. Disken används för att förebygga mikrobnedbrytning samt kateterassocierade allmänna infektioner.

Den aktiva ingrediensen är CHG (klorhexidinglukonat). Användningsområden inkluderar olika typer av kärllkatetrar, dränage samt externa fixationsstift som används vid ortopediska ingrepp.

Egenskaper

- Absorberar vätska upp till 8 gånger sin egen vikt
- Känd antiseptisk substans – CHG förhindrar bakterietillväxt under kudden
- Bredspektrum antibakteriell och svampdödande effekt
- 360° skydd för punkteringsstället
- Speciellt uretanblandat material kontinuerligt frisätter CHG
- Fukt på patientens hud sätter igång frisättningen av CHG
- Bör bytas var 7:e dag

BIOPATCH® användningsområden



Centralvenösa katetrar



Dialyskatetrar



Artärkatetrar



PICC-katetrar



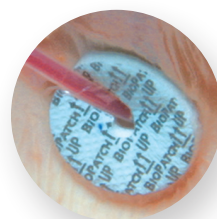
Perifera venkatetrar



Epiduralkatetrar


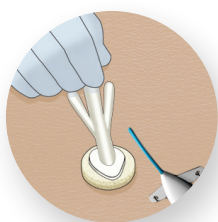



Implanterade venösa portar



Dränage

Hur du applicerar BIOPATCH® antimikrobiell disk (CHG)



Tips för en lyckad användning

1. När du sätter in en kateter, lämna minst 1,25 cm av katetern utanför patientens kropp så att BIOPATCH® får plats.
2. Desinficera huden antiseptiskt enligt sjukhusets riktlinjer och vänta tills huden är helt torr.
3. Avlägsna BIOPATCH® från den sterila förpackningen enligt aseptisk teknik.
4. Ta inte av textsidan från BIOPATCH®.
5. Placera BIOPATCH® runt katetern med textsidan uppåt.
6. Placera BIOPATCH® så att snittet är i en vinkel på 5° i förhållande till katetern.
7. Se till att kanterna på BIOPATCH® vidrör varandra och att kudden har 360° hudkontakt.
8. Fäst katetern och BIOPATCH® på huden med en genomskinlig förbandstejp.
9. När BIOPATCH® är korrekt placerad runt katetern, fäster den i det genomskinliga bandaget vid byte av förbandet.

BIOPATCH®-diskens effekt bibehålls i 7 dagar. Tätare byte krävs om såret utsöndrar mycket.

Vanliga misstag



Uppochner:

Den vita sidan av BIOPATCH®-disken ska inte placeras mot huden.



Byt ut BIOPATCH®-disken.



Översvämning:

BIOPATCH®-disken absorberar 8 gånger sin egen vikt i vätska.¹



Byt ut BIOPATCH®-disken.



Ovanpå katetern:

Placera inte BIOPATCH® ovanpå katetern – disken måste ha kontakt med huden.



Kontakta din BIOPATCH®-leverantör vid behov av ytterligare utbildning.



Kanterna vidrör inte varandra:

För att säkerställa effektiviteten bör kanternas ändrar vidröra varandra.



Kontakta din BIOPATCH®-leverantör vid behov av ytterligare utbildning.

BIOPATCH® storleksutbud



44150

1" disk
2,5 cm diameter
4,0 mm hål

Används till:

- Centralvenösa katetrar
- PICC-katetrar
- K-pinnarnas rötter




44151

3/4" disk
1,9 cm diameter
1,5 mm hål

Används till:

- Perifera venkatetrar
- Portnålar
(Huber-nålar)
- Artärkatetrar
- EPIV-katetrar



44152

1" disk
2,5 cm diameter
7,0 mm hål

Används till:

- Dialyskatetrar
- Dränage
- Cordis-katetrar
- PEG-slangar
- VAD-enheter
(utloppet från konstgjorda
hjärt pumpen)

Referens 1. BIOPATCH® Protective Disk with CHG Instructions for Use. (112160-190417)

Läs alltid produktens bruksanvisningen innan användning.

CE
Medicinteknisk produkt. Tillverkare Ethicon. 2797

Beställningsinformation

Produktnummer	Produktbeskrivning	Antal / förpackning
44150	BioPatch disk, Ø 2,5 cm – hål 4 mm	40
44151	BioPatch disk, Ø 1,9 cm – hål 1,5 mm	40
44152	BioPatch disk, Ø 2,5 cm – hål 7,0 mm	40

Steripolar

Taking care further

Kontakta oss

info@steripolar.se
018-430 09 80

steripolar.se

ISO 9001 | ISO 14001 | ISO 13485

11/2024